

MAPA COMPARATIVO DAS METAS FISICAS CONTRATADAS/EXECUTADAS DO SERVIÇO DE APOIO DIAGNÓSTICO E TERAPÊUTICO - SADI - EXTERNO

CONTRATO 007/2021 - DO HOSPITAL JEAN BITAR - (BELÉM) - TOTAL GERAL - JANEIRO A DEZEMBRO - ANO 2022

ESPECIALIDADES	JANEIRO/2022			FEVEREIRO/2022			MARÇO/2022			ABRIL/2022			MAIO/2022			JUNHO/2022			1º SEMESTRE - 2022		
	Contrat.	Execut.	Absent.	Contrat.	Execut.	Absent.	Contrat.	Execut.	Absent.	Contrat.	Execut.	Absent.	Contrat.	Execut.	Absent.	Contrat.	Execut.	Absent.	Contrat.	Execut.	Absent.
			%			%			%			%			%			%			%
ANATOMIA PATOLÓGICA + HISTOPATOLÓGICO	500	85	19,00%	500	145	29,00%	500	161	32,20%	500	410	82,00%	500	407	81,40%	500	459	91,80%	3.000	1.677	55,90%
BALÃO INTRAGÁSTRICO	5	1	20,00%	5	1	20,00%	5	1	20,00%	3	1	33,33%	3	1	33,33%	3	1	33,33%	24	6	25,00%
BOMBA DE INSULINA	150	79	52,67%	150	80	60,00%	150	81	60,67%	100	83	83,00%	100	88	88,00%	100	93	93,00%	750	524	69,87%
COLONOSCOPIA + RETOSIGMOIDOSCOPIA	150	107	71,33%	150	129	86,00%	150	110	73,33%	150	120	80,00%	150	133	88,67%	150	123	82,00%	900	722	80,22%
ECG CARDIOGRAMA	40	-	0,00%	40	-	0,00%	40	-	0,00%	40	17	42,50%	40	15	37,50%	40	9	22,50%	240	41	17,08%
ELETROCARDIOGRAMA	500	213	42,60%	500	224	44,80%	500	261	52,20%	500	470	94,00%	500	442	88,40%	500	358	71,60%	3.000	1.968	65,60%
ENDOSCOPIA	500	260	52,00%	500	277	55,40%	500	313	62,60%	500	331	66,20%	500	346	69,20%	500	380	76,00%	3.000	1.907	63,57%
EROMETRIA	30	19	63,33%	30	30	100,00%	30	30	100,00%	30	30	100,00%	30	30	100,00%	30	29	96,67%	180	168	93,33%
ODONTOPEDIA	30	-	0,00%	30	-	0,00%	30	-	0,00%	30	12	40,00%	30	1	3,33%	30	3	10,00%	126	-	0,00%
ORÇAMENTO DE ANÁLISES DE LABORATÓRIOS	15.000	22.327	148,85%	15.000	22.448	149,65%	15.000	19.083	127,22%	30.000	29.859	99,53%	30.000	33.255	110,85%	30.000	35.781	119,27%	135.000	162.763	120,57%
ORÇAMENTO DE ANÁLISES DE LABORATÓRIOS	20	25	125,00%	20	22	110,00%	20	20	100,00%	20	17	85,00%	20	29	145,00%	20	24	120,00%	120	137	114,17%
ORÇAMENTO DE ANÁLISES DE LABORATÓRIOS	200	94	47,00%	200	78	39,00%	200	73	36,50%	200	99	49,50%	200	106	53,00%	200	124	62,00%	1.200	574	47,83%
ORÇAMENTO DE ANÁLISES DE LABORATÓRIOS	500	457	91,40%	500	452	90,40%	500	492	98,40%	500	873	174,60%	500	735	147,00%	500	855	171,00%	3.000	3.864	128,80%
ORÇAMENTO DE ANÁLISES DE LABORATÓRIOS	150	83	55,33%	150	82	54,67%	150	59	39,33%	150	114	76,00%	150	80	53,33%	150	101	67,33%	900	519	57,67%
ORÇAMENTO DE ANÁLISES DE LABORATÓRIOS	300	106	35,33%	300	109	36,33%	300	131	43,67%	300	190	63,33%	300	184	61,33%	300	229	76,33%	1.800	959	53,28%
ORÇAMENTO DE ANÁLISES DE LABORATÓRIOS	300	218	72,67%	300	227	75,67%	300	277	92,33%	300	264	88,00%	300	302	100,67%	300	251	83,67%	1.800	1.539	85,50%
ORÇAMENTO DE ANÁLISES DE LABORATÓRIOS	70	-	0,00%	70	-	0,00%	70	-	0,00%	70	2	2,86%	70	1	1,43%	70	4	5,71%	420	7	1,67%
TOTAL	18.445	24.064	130,57%	18.445	24.314	131,82%	18.445	21.112	114,46%	33.375	32.681	97,92%	33.375	36.165	108,36%	33.375	38.824	116,33%	155.160	177.375	114,10%

ASSINADO ELETRONICAMENTE PELO USUÁRIO: Giovana Luísa Padão Merenda (Lei 11.419/2006)  
EM 12/12/2022 17:50 (Hora Local) - Aut. Assinatura: 25F19A86178C918.BB14F128D3DD19D7.5EE86ADAB6C0C06.509D970C49A6EFCF

ESPECIALIDADES	JULHO/2022			AGOSTO/2022			SETEMBRO/2022			OUTUBRO/2022			NOVEMBRO/2022			DEZEMBRO/2022			2º SEMESTRE - 2022			
	Contrat.	Execut.	Absent.	Contrat.	Execut.	Absent.	Contrat.	Execut.	Absent.	Contrat.	Execut.	Absent.	Contrat.	Execut.	Absent.	Contrat.	Execut.	Absent.	Contrat.	Execut.	Absent.	
			%			%			%			%			%			%			%	
ANATOMIA PATOLÓGICA + IMUNOHISTOQUÍMICO	500	388	77,60%	500	451	90,20%	500	404	80,80%	500	422	84,40%	500	432	86,40%	500	500	0,00%	3.000	2.097	-	66,90%
BALÃO INTRAGÁSTRICO	3	1	33,33%	3	1	33,33%	3	3	100,00%	3	3	100,00%	3	2	66,67%	3	3	0,00%	18	10	-	55,56%
BOMBA DE INSULINA	100	85	85,00%	100	91	91,00%	100	97	97,00%	100	85	85,00%	100	92	92,00%	100	100	0,00%	600	450	-	75,00%
COLONOSCOPIA + RETOSIGMOIDOSCOPIA	150	131	87,33%	150	150	100,00%	150	141	94,00%	150	127	84,67%	150	159	106,00%	150	150	0,00%	900	708	-	78,67%
EKG CARDIOGRAMA	40	6	15,00%	40	17	42,50%	40	14	35,00%	40	23	57,50%	40	18	45,00%	40	40	0,00%	240	78	-	32,50%
ELETROCARDIOGRAMA	500	292	58,40%	500	360	72,00%	500	320	64,00%	500	283	56,60%	500	263	52,60%	500	500	0,00%	3.000	1.508	-	50,27%
ENDOSCOPIA	500	402	80,40%	500	405	81,00%	500	401	80,20%	500	381	76,20%	500	409	81,80%	500	500	0,00%	3.000	1.998	-	66,60%
EPROMETRIA	30	30	100,00%	30	30	100,00%	30	27	90,00%	30	30	100,00%	30	27	90,00%	30	30	0,00%	180	144	-	80,00%
FOTOTERAPIA	12	4	33,33%	12	2	16,67%	12	1	8,33%	12	1	8,33%	12	1	8,33%	12	12	0,00%	72	9	-	12,50%
LABORATÓRIO DE ANÁLISES CLÍNICAS	30.000	35.842	119,47%	30.000	37.173	123,91%	30.000	38.988	129,96%	30.000	38.276	127,59%	30.000	34.463	114,88%	30.000	30.000	0,00%	180.000	165.742	-	103,19%
MAPA	20	22	110,00%	20	23	115,00%	20	20	100,00%	20	21	105,00%	20	13	65,00%	20	20	0,00%	120	89	-	74,17%
PAPEL (BIÓPSIA PARA TIREÓIDE)	200	132	66,00%	200	136	68,00%	200	90	45,00%	200	85	42,50%	200	116	58,00%	200	200	0,00%	1.200	559	-	46,58%
PAP-X	500	713	142,60%	500	820	164,00%	500	734	146,80%	500	670	134,00%	500	630	126,00%	500	500	0,00%	3.000	3.587	-	119,57%
RESSONÂNCIA MAGNÉTICA	150	99	66,00%	150	100	66,67%	150	106	70,67%	150	89	59,33%	150	95	63,33%	150	150	0,00%	900	488	-	54,22%
ULTRASSONOGRAFIA	300	189	63,00%	300	187	62,33%	300	211	70,33%	300	207	69,00%	300	199	66,33%	300	300	0,00%	1.800	1.003	-	55,72%
ULTRASSONOGRAFIA COM DOPPLER	300	299	99,67%	300	292	97,33%	300	305	101,67%	300	256	85,33%	300	267	89,00%	300	300	0,00%	1.800	1.419	-	78,83%
TOTAL	33.375	38.647	115,80%	33.375	40.240	120,57%	33.375	41.863	125,43%	33.375	41.861	125,43%	33.375	37.176	111,39%	33.375	33.375	0,00%	200.250	199.887	0	99,82%

ASSINADO ELETRONICAMENTE PELO USUÁRIO: Giovanni Luís Padão Merenda (Lei 11.419/2006)  
 EM 12/12/2022 17:50 (Hora Local) - Aut. Assinatura: 25F19AB6178C918.BB14F128D3DD19D7.5EE86ADA6BC0DC06.509D970C49A6EFCF

MAPA COMPARATIVO DAS METAS FISICAS CONTRATADAS/EXECUTADAS DO SERVIÇO DE APOIO DIAGNÓSTICO E TERAPEUTICO - SADT - EXTERNO

CONTRATO 007/2021 - DO HOSPITAL JEAN BITAR - (BELÉM) - TOTAL GERAL - JANEIRO A DEZEMBRO - ANO 2022

ESPECIALIDADES	1º SEMESTRE - 2022			2º SEMESTRE - 2022			TOTAL GERAL - 2022			
	Contrat.	Execut.	Absent.	Contrat.	Execut.	Absent.	Contrat.	Execut.	Absent.	
			%			%			%	
ANATOMIA PATOLÓGICA + IMUNOHISTOQUÍMICO	3.000	1.677	55,90%	3.000	2.097	69,90%	6.000	3.774	0	62,90%
BALÃO INTRAGÁSTRICO	24	6	25,00%	18	10	55,56%	42	16	0	38,10%
BOMBA DE INSULINA	750	524	69,87%	600	450	75,00%	1.350	974	0	72,15%
COLONOSCOPIA + RETOSSIGMOIDOSCOPIA	900	722	80,22%	900	708	78,67%	1.800	1.430	0	79,44%
ECOCARDIOGRAMA	240	41	17,08%	240	78	32,50%	480	119	0	24,79%
ELETROCARDIOGRAMA	3.000	1.968	65,60%	3.000	1.508	50,27%	6.000	3.476	0	57,93%
ENDOSCOPIA	3.000	1.907	63,57%	3.000	1.998	66,60%	6.000	3.905	0	65,08%
ESPIROMETRIA	180	168	93,33%	180	144	80,00%	360	312	0	86,67%
FOTOTERAPIA	126	0	0,00%	72	9	12,50%	198	9	0	4,55%
LABORATÓRIO DE ANÁLISES CLÍNICAS	135.000	162.763	120,57%	180.000	185.742	103,19%	315.000	348.505	0	110,64%
MAPA	120	137	114,17%	120	99	82,50%	240	236	0	98,33%
RAIF (BIÓPSIA PARA TIREÓIDE)	1.200	574	47,83%	1.200	559	46,58%	2.400	1.133	0	47,21%
RAID-X	3.000	3.864	128,80%	3.000	3.567	118,90%	6.000	7.431	0	123,85%
RESSONÂNCIA MAGNÉTICA	900	519	57,67%	900	489	54,33%	1.800	1.008	0	56,00%
TOMOGRAFIA	1.800	959	53,28%	1.800	1.003	55,72%	3.600	1.962	0	54,50%
ULTRASSONOGRAFIA	1.800	1.539	85,50%	1.800	1.419	78,83%	3.600	2.958	0	82,17%
ULTRASSONOGRAFIA COM DOPPLER	420	7	1,67%	420	7	1,67%	840	14	0	1,67%
<b>TOTAL</b>	<b>155.460</b>	<b>177.375</b>	<b>114,10%</b>	<b>200.250</b>	<b>199.887</b>	<b>99,82%</b>	<b>355.710</b>	<b>377.262</b>	<b>0</b>	<b>106,06%</b>

**MAPA COMPARATIVO DAS METAS FISICAS CONTRATADAS/EXECUTADAS POR SAIDAS HOSPITALARES (CLINICAS ESPECIALIZADAS)**

CONTRATO 007/2021 - DO HOSPITAL JEAN BITAR - (BELÉM) - TOTAL GERAL - JANEIRO A DEZEMBRO - ANO 2022

ESPECIALIDADES	JANEIRO/2022		FEVEREIRO/2022		MARÇO/2022		ABRIL/2022		MAIO/2022		JUNHO/2022		1º SEMESTRE - 2022	
	Contr.	Execut. %	Contr.	Execut. %	Contr.	Execut. %	Contr.	Execut. %	Contr.	Execut. %	Contr.	Execut. %	Contr.	Execut. %
Clinica Cirurgica	204	166	204	222	204	271	-	243	-	227	-	240	612	1.369
Clinica Médica	102	22	102	23	102	30	-	22	-	21	-	26	306	144
UTI Adulto	-	11	-	6	-	11	-	2	-	8	-	10	-	48
<b>TOTAL</b>	<b>360</b>	<b>199</b>	<b>360</b>	<b>251</b>	<b>360</b>	<b>312</b>	<b>280</b>	<b>267</b>	<b>280</b>	<b>256</b>	<b>280</b>	<b>276</b>	<b>1.920</b>	<b>1.561</b>
		<b>56,28%</b>		<b>69,72%</b>		<b>86,67%</b>		<b>95,38%</b>		<b>91,43%</b>		<b>98,67%</b>		<b>81,30%</b>

ESPECIALIDADES	JULHO/2022		AGOSTO/2022		SETEMBRO/2022		OUTUBRO/2022		NOVEMBRO/2022		DEZEMBRO/2022		2º SEMESTRE - 2022	
	Contr.	Execut. %	Contr.	Execut. %	Contr.	Execut. %	Contr.	Execut. %	Contr.	Execut. %	Contr.	Execut. %	Contr.	Execut. %
Clinica Cirurgica	-	264	-	239	-	218	-	238	-	228	-	-	-	1.177
Clinica Médica	-	33	-	31	-	29	-	24	-	18	-	-	-	135
UTI Adulto	-	6	-	8	-	7	-	14	-	8	-	-	-	43
<b>TOTAL</b>	<b>280</b>	<b>293</b>	<b>280</b>	<b>278</b>	<b>280</b>	<b>264</b>	<b>280</b>	<b>276</b>	<b>280</b>	<b>264</b>	<b>280</b>	<b>0</b>	<b>1.680</b>	<b>1.355</b>
		<b>104,64%</b>		<b>99,29%</b>		<b>90,71%</b>		<b>98,57%</b>		<b>90,71%</b>		<b>0,00%</b>		<b>80,66%</b>

Identificador de autenticação: 0F2A644.EE92.21E.636AAAE7EFA0CEACA7  
 Confirma a autenticidade de documento em <https://www.sistemas.pa.gov.br/validacao-protocolo>  
 Nº do Protocolo: 2022/1985338 Anexo/Sequencial: 1

MAPA COMPARATIVO DAS METAS FISICAS CONTRATADAS/EXECUTADAS POR SAÍDAS HOSPITALARES (CLÍNICAS ESPECIALIZADAS)

CONTRATO 007/2021 - DO HOSPITAL JEAN BITAR - (BELÉM) - TOTAL GERAL - JANEIRO À DEZEMBRO - ANO 2022

ESPECIALIDADES	1º SEMESTRE - 2022			2º SEMESTRE - 2022			TOTAL ANUAL - 2022		
	Contr.	Execut.	%	Contr.	Execut.	%	Contr.	Execut.	%
Clínica Cirúrgica	612	1.369	0,00%		1.177	0,00%	612	2.546	0,00%
Clínica Médica	306	144	0,00%		135	0,00%	306	279	0,00%
UTI Adulto	-	48	0,00%		43	0,00%	-	91	0,00%
<b>TOTAL</b>	<b>1.920</b>	<b>1.561</b>	<b>81,30%</b>	<b>1.680</b>	<b>1.355</b>	<b>80,65%</b>	<b>3.600</b>	<b>2.916</b>	<b>81,00%</b>


*[Handwritten signature]*

MAPA COMPARATIVO DAS METAS FISICAS CONTRATADAS/EXECUTADAS PELOS SERVICOS DE AMBULATORIO  
 CONTRATO 007/2021 - DO HOSPITAL JEAN BITAR - (BRELIM) - TOTAL GERAL - JANEIRO A DEZEMBRO - ANO 2022

ESPECIALIDADES	JANEIRO/2022			FEBREIRO/2022			MARÇO/2022			ABRIL/2022			MAIO/2022			JUNHO/2022			1º SEMESTRE - 2022																
	1ª CONSUMOS	TOTAL ABS.	% CONT.	1ª CONSUMOS	TOTAL ABS.	% CONT.	1ª CONSUMOS	TOTAL ABS.	% CONT.	1ª CONSUMOS	TOTAL ABS.	% CONT.	1ª CONSUMOS	TOTAL ABS.	% CONT.	1ª CONSUMOS	TOTAL ABS.	% CONT.	1ª CONSUMOS	TOTAL ABS.	% CONT.														
ANESTESIOLOGIA	225	122	350	64%	229	132	350	65%	334	113	350	95%	207	113	350	76%	381	130	350	103%	348	181	350	99%	-	1.764	791	2.100	84%						
CARDIOLOGIA	213	148	350	61%	207	122	350	62%	331	94	350	95%	409	94	350	117%	348	89	350	95%	303	111	350	87%	-	1.889	658	2.100	90%						
QUIRURGIA BARIATRICA	441	217	700	63%	389	77	700	53%	558	146	700	80%	276	146	700	39%	511	192	700	73%	437	269	700	62%	-	2.592	1.044	4.200	62%						
QUIRURGIA DE CABECA E PESCOÇO	202	266	400	66%	444	143	400	111%	349	103	400	87%	388	103	400	92%	417	128	400	104%	392	70	400	76%	-	2.142	803	2.400	69%						
QUIRURGIA GERAL	468	282	300	185%	471	263	300	157%	776	224	300	259%	584	224	300	189%	638	195	300	212%	488	225	300	165%	-	3.411	1.353	1.800	190%						
QUIRURGIA PLASTICA	150	48	100	150%	120	46	100	129%	169	39	100	169%	139	39	100	139%	178	63	100	178%	129	39	100	129%	-	884	264	600	149%						
COLOPROCTOLOGIA	188	226	300	63%	204	227	300	68%	128	233	300	43%	133	233	300	44%	158	150	300	63%	111	73	300	37%	-	922	1.242	1.800	61%						
ENDOCRINOLOGIA	1.017	600	1.800	64%	1.284	562	1.800	81%	1.230	624	1.800	77%	1.152	624	1.800	72%	1.413	689	1.800	88%	1.333	674	1.800	85%	-	7.459	3.372	9.600	76%						
GENETICA	93	35	120	78%	93	37	120	78%	78	64	120	65%	64	64	120	78%	118	39	120	98%	80	37	120	75%	-	586	256	720	79%						
MASTOLOGIA	90	78	400	25%	144	120	400	36%	159	107	400	40%	-	107	-	0%	-	-	-	0%	-	-	-	0%	-	402	412	1.200	34%						
OFTALMOLOGIA	50	-	50	100%	50	1	50	100%	50	-	50	100%	50	-	50	100%	49	28	50	96%	49	28	50	100%	-	288	29	500	99%						
PNEUMOLOGIA	152	84	200	76%	132	70	200	65%	210	73	200	105%	178	73	200	90%	193	78	200	97%	180	73	200	95%	-	1.058	451	1.200	88%						
PSIQUIATRIA	27	21	40	68%	32	10	40	60%	28	14	40	60%	20	14	40	60%	21	25	40	60%	32	30	40	60%	-	189	114	240	70%						
REUMATOLOGIA	345	165	500	69%	430	197	500	90%	479	141	500	95%	396	141	500	95%	499	168	500	100%	448	134	500	90%	-	2.617	946	3.000	87%						
TOTAL	0	0	3.723	5.410	80,81%	0	0	4.328	2.007	5.410	80,80%	0	0	4.954	1.894	5.910	46,94%	0	0	4.194	1.833	5.610	67,14%	0	0	4.791	1.815	5.610	65,55%	0	0	26.161	11.735	31.200	63,75%

ESPECIALIDADES	JULHO/2022			AGOSTO/2022			SETEMBRO/2022			OUTUBRO/2022			NOVEMBRO/2022			DEZEMBRO/2022			2º SEMESTRE - 2022													
	1ª CONSUMOS	TOTAL ABS.	% CONT.	1ª CONSUMOS	TOTAL ABS.	% CONT.	1ª CONSUMOS	TOTAL ABS.	% CONT.	1ª CONSUMOS	TOTAL ABS.	% CONT.	1ª CONSUMOS	TOTAL ABS.	% CONT.	1ª CONSUMOS	TOTAL ABS.	% CONT.	1ª CONSUMOS	TOTAL ABS.	% CONT.											
ANESTESIOLOGIA	390	141	350	111%	444	220	350	127%	470	-	350	134%	376	-	350	97%	319	-	350	0%	-	-	350	0%	-	2.010	361	2.100	96%			
CARDIOLOGIA	284	114	350	84%	464	144	350	116%	331	-	350	95%	372	-	350	79%	278	-	350	0%	-	-	350	0%	-	1.077	268	2.100	80%			
QUIRURGIA BARIATRICA	430	120	700	62%	586	127	700	84%	533	-	700	76%	373	-	700	69%	410	-	700	0%	-	-	700	0%	-	2.338	247	4.200	56%			
QUIRURGIA DE CABECA E PESCOÇO	382	89	400	98%	435	68	400	114%	492	-	400	121%	397	-	400	102%	469	-	400	0%	-	-	400	0%	-	2.165	127	2.400	86%			
QUIRURGIA GERAL	538	149	300	179%	694	188	300	231%	624	-	300	208%	658	-	300	194%	583	-	300	0%	-	-	300	0%	-	3.097	337	1.800	172%			
QUIRURGIA PLASTICA	146	28	100	166%	170	49	100	178%	158	-	100	158%	176	-	100	176%	151	-	100	0%	-	-	100	0%	-	850	77	800	138%			
COLOPROCTOLOGIA	118	55	300	39%	172	76	300	67%	156	-	300	52%	123	-	300	37%	112	-	300	0%	-	-	300	0%	-	681	131	1.800	38%			
ENDOCRINOLOGIA	1.272	580	1.800	80%	1.737	602	1.800	109%	1.441	-	1.800	90%	1.977	-	1.800	99%	1.580	-	1.800	0%	-	-	1.800	0%	-	7.707	1.182	9.600	80%			
GENETICA	113	42	120	94%	129	22	120	108%	119	-	120	99%	118	-	120	98%	90	-	120	0%	-	-	120	0%	-	568	64	720	79%			
MASTOLOGIA	-	-	-	0%	-	-	-	0%	-	-	-	0%	-	-	-	0%	-	-	-	0%	-	-	-	-	-	-	-	-	-	0%		
OFTALMOLOGIA	50	-	50	100%	50	-	50	100%	50	-	50	100%	50	-	50	100%	50	-	50	0%	-	-	50	0%	-	250	-	300	83%			
PNEUMOLOGIA	175	56	200	88%	244	62	200	122%	204	-	200	102%	215	-	200	110%	219	-	200	0%	-	-	200	0%	-	1.037	118	1.200	86%			
PSIQUIATRIA	41	26	40	103%	25	42	40	63%	13	-	40	33%	34	-	40	85%	52	-	40	0%	-	-	40	0%	-	165	68	240	69%			
REUMATOLOGIA	375	125	500	75%	509	163	500	102%	478	-	500	96%	482	-	500	96%	518	-	500	0%	-	-	500	0%	-	2.382	278	3.000	79%			
TOTAL	0	0	4.399	1.483	5.810	87,05%	0	0	5.673	1.753	5.810	117,31%	0	0	5.071	1.902,31%	0	0	4.739	0	5.810	65,55%	0	0	5.010	0,08%	0	0	24.837	3.248	30.000	82,03%


Este documento é uma cópia eletrônica do original assinado eletronicamente pelo usuário: Giovani Luis Padão Merenda (Lei 11.419/2006)  
 ASSINADO ELETRONICAMENTE PELO USUÁRIO: Giovani Luis Padão Merenda (Lei 11.419/2006)  
 ASSINATURA: 25FF19AB6178C918.BB14F128D3DD19D7.5EE86ADAB6BC0DC06.509D970C49A6EFCF  
 EM 12/12/2022 17:50 (Hora Local) - Aut. Assinatura: 25FF19AB6178C918.BB14F128D3DD19D7.5EE86ADAB6BC0DC06.509D970C49A6EFCF



MAPA COMPARATIVO DAS METAS FÍSICAS CONTRATADAS/EXECUTADAS PELOS SERVIÇOS DE AMBULATÓRIO  
 CONTRATO 007/2021 - DO HOSPITAL JEAN BITAR - (BELÉM) - TOTAL GERAL - JANEIRO A DEZEMBRO - ANO 2022

ESPECIALIDADES	1º SEMESTRE - 2022					2º SEMESTRE - 2022					TOTAL GERAL - 2022							
	1º CONS.	2º CONS.	TOTAL	ABS.	CONT.	%	1º CONS.	2º CONS.	TOTAL	ABS.	CONT.	%	1º CONS.	2º CONS.	TOTAL	ABS.	CONT.	%
	ANESTESIOLOGIA	-	-	1.764	791	2.100	84,00%	-	-	2.019	361	2.100	96%	-	-	3.783	1.152	4.200
CARDIOLOGIA	-	-	1.889	658	2.100	89,95%	-	-	1.677	258	2.100	80%	-	-	3.566	916	4.200	84,90%
CIRURGIA BARIÁTRICA	-	-	2.592	1.044	4.200	61,71%	-	-	2.338	247	4.200	56%	-	-	4.930	1.291	8.400	58,69%
CIRURGIA DE CABEÇA E PESCOÇO	-	-	2.142	803	2.400	89,25%	-	-	2.105	127	2.400	88%	-	-	4.247	930	4.800	88,48%
CIRURGIA GERAL	-	-	3.411	1.353	1.800	189,50%	-	-	3.097	337	1.800	172%	-	-	6.508	1.690	3.600	180,78%
CIRURGIA PLÁSTICA	-	-	894	264	600	149,00%	-	-	830	77	600	138%	-	-	1.724	341	1.200	143,67%
COLOPROCTOLOGIA	-	-	922	1.242	1.800	51,22%	-	-	681	131	1.800	38%	-	-	1.603	1.373	3.600	44,53%
ENDOCRINOLOGIA	-	-	7.459	3.372	9.600	77,70%	-	-	7.707	1.182	9.600	80%	-	-	15.166	4.554	19.200	78,99%
GERIATRIA	-	-	566	256	720	78,61%	-	-	569	64	720	79%	-	-	1.135	320	1.440	78,82%
MASTOLOGIA	-	-	402	412	1.200	33,50%	-	-	-	-	-	0%	-	-	402	412	1.200	33,50%
OFTALMOLOGIA	-	-	298	29	300	99,33%	-	-	250	-	300	83%	-	-	548	29	600	91,33%
PNEUMOLOGIA	-	-	1.056	451	1.200	88,00%	-	-	1.057	118	1.200	88%	-	-	2.113	569	2.400	88,04%
PSIQUIATRIA	-	-	169	-	240	70,42%	-	-	165	68	240	69%	-	-	334	68	480	69,56%
REUMATOLOGIA	-	-	2.817	946	3.000	87,23%	-	-	2.362	278	3.000	79%	-	-	4.979	1.224	6.000	82,98%
<b>TOTAL</b>	<b>0</b>	<b>0</b>	<b>26.181</b>	<b>11.621</b>	<b>31.260</b>	<b>83,75%</b>	<b>0</b>	<b>0</b>	<b>24.857</b>	<b>3.248</b>	<b>30.060</b>	<b>82,65%</b>	<b>0</b>	<b>0</b>	<b>51.038</b>	<b>14.869</b>	<b>61.320</b>	<b>83,23%</b>
<b>TOTAL GERAL</b>	<b>0</b>	<b>0</b>					<b>0</b>	<b>0</b>		<b>3.248</b>	<b>30.060</b>		<b>0</b>	<b>0</b>	<b>51.038</b>	<b>14.869</b>	<b>61.320</b>	<b>83,23%</b>

*Silva*



**MAPA COMPARATIVO DAS METAS FÍSICAS CONTRATADA E EXECUTADA REFERENTES A CIRURGIAS REALIZADAS NO  
CONTRATO 007/2021 - DO HOSPITAL JEAN BITAR - (BELÉM) - TOTAL GERAL - JANEIRO À DEZEMBRO - ANO 2022**

Distribuição	Janeiro/2022			Fevereiro/2022			Março/2022			Abril/2022			Maido/2022			Junho/2022			1º SEMESTRE - 2022		
	Eletiva	Urgente	TOTAL	Eletiva	Urgente	TOTAL	Eletiva	Urgente	TOTAL	Eletiva	Urgente	TOTAL	Eletiva	Urgente	TOTAL	Eletiva	Urgente	TOTAL	Eletiva	Urgente	TOTAL
Cirurgia Realizada	238	5	243	298	5	303	341	8	349	318	7	325	337	12	349	306	11	317	1.838	48	1.886

Distribuição	Julho/2022			Agosto/2022			Setembro/2022			Outubro/2022			Novembro/2022			Dezembro/2022			2º SEMESTRE - 2022		
	Eletiva	Urgente	TOTAL	Eletiva	Urgente	TOTAL	Eletiva	Urgente	TOTAL	Eletiva	Urgente	TOTAL	Eletiva	Urgente	TOTAL	Eletiva	Urgente	TOTAL	Eletiva	Urgente	TOTAL
Cirurgia Realizada	313	1	314	322	7	329	299	10	309	313	8	321	311	3	314			0	1.558	29	1.587



MAPA COMPARATIVO DAS METAS FÍSICAS CONTRATADA E EXECUTADA REFERENTES A CIRURGIAS REALIZADAS NO

CONTRATO 007/2021 - DO HOSPITAL JEAN BITAR - (BELÉM) - TOTAL GERAL - JANEIRO À DEZEMBRO - ANO 2022

Distribuição	1º SEMESTRE - 2022			2º SEMESTRE - 2022			TOTAL GERAL - 2022		
	Eletiva	Urgente	TOTAL	Eletiva	Urgente	TOTAL	Eletiva	Urgente	TOTAL
Cirurgia Realizada	1.838	48	1.886	1.558	29	1.587	3.396	77	3.473

*(Handwritten mark)*

*(Handwritten signature)*

MAPA COMPARATIVO DAS METAS FISICAS DO SERVIÇO DE ATENDIMENTO DIAGNÓSTICO E TERAPÊUTICO - SADI - INTERNO

CONTRATO 007/2021 - DO HOSPITAL JEAN BITAR - (BELÉM) - TOTAL GERAL - JANEIRO À DEZEMBRO - ANO 2022

ESPECIALIDADES	JANEIRO/2022			FEVEREIRO/2022			MARÇO/2022			ABRIL/2022			MAIO/2022			JUNHO/2022			1º SEMESTRE - 2022		
	Contrat.	Execut.	%	Contrat.	Execut.	%	Contrat.	Execut.	%	Contrat.	Execut.	%	Contrat.	Execut.	%	Contrat.	Execut.	%	Contrat.	Execut.	%
ANATOMIA PATOLÓGICA + IMUNOHISTOQUÍMICO		82			134			239			239			222			268			1.184	
BALÃO INTRAGÁSTRICO		-			-			-			-			-			-			-	
BOMBA DE INSULINA		-			-			-			-			-			-			-	
BRONCOSCOPIA		2			1			3			3			2			1			12	
COLONOSCOPIA + RETOSSIGMOIDOSCOPIA		6			1			4			4			3			4			21	
ECOCARDIOGRAMA		6			6			24			24			16			9			84	
ELETROCARDIOGRAMA		181			220			288			288			223			181			1.361	
ENDOSCOPIA		9			16			11			11			12			12			71	
ESPIROMETRIA		-			-			-			-			-			-			-	
LABORATÓRIO DE ANÁLISES CLÍNICAS		7.164			7.262			8.084			8.084			9.012			8.667			48.263	
MAPA		-			-			-			-			-			-			-	
PAAF (BIÓPSIA PARA TIREÓIDE)		-			1			-			-			-			-			1	
RAIO-X		305			395			463			463			382			384			2.372	
RESSONÂNCIA MAGNÉTICA		11			16			30			30			12			16			115	
TEMOGRAFIA		59			60			70			70			69			62			390	
ULTRASSONOGRAFIA		18			19			29			29			17			16			128	
ULTRASSONOGRAFIA COM DOPPLER		3			1			1			1			1			4			11	
<b>TOTAL</b>	<b>0</b>	<b>7.835</b>	<b>0,00%</b>	<b>0</b>	<b>8.122</b>	<b>0,00%</b>	<b>0</b>	<b>9.238</b>	<b>0,00%</b>	<b>0</b>	<b>9.238</b>	<b>0,00%</b>	<b>0</b>	<b>9.970</b>	<b>0,00%</b>	<b>0</b>	<b>9.604</b>	<b>0,00%</b>	<b>0</b>	<b>64.003</b>	<b>0,00%</b>

ESPECIALIDADES	JULHO/2022		AGOSTO/2022		SETEMBRO/2022		OUTUBRO/2022		NOVEMBRO/2022		DEZEMBRO/2022		2º SEMESTRE - 2022	
	Contrat.	Execut.	Contrat.	Execut.	Contrat.	Execut.	Contrat.	Execut.	Contrat.	Execut.	Contrat.	Execut.	Contrat.	Execut.
ANATOMIA PATOLÓGICA + IMUNOHISTOCQUÍMICO		194		274		210		217		204				1.099
BALÃO INTRAGÁSTRICO		-		-		-		-		1				1
BOMBA DE INSULINA		-		-		-		-		-				-
BRONCOSCOPIA		2		2		1		3		1				9
COLONOSCOPIA + RETOSSIGMOIDOSCOPIA		1		2		2		3		4				12
ECOCARDIOGRAMA		6		17		14		23		18				78
ELETROCARDIOGRAMA		71		67		68		64		81				331
ENDOSCOPIA		11		16		15		7		13				61
ESPIROMETRIA		-		-		-		-		-				-
LABORATÓRIO DE ANÁLISES CLÍNICAS		7.439		7.709		6.704		7.861		7.741				37.444
MAPA		-		-		-		-		-				-
PRAF (BIÓPSIA PARA TIREÓIDE)		-		-		-		-		-				-
RADIOLOGIA		261		283		244		234		249				1.281
RESSONÂNCIA MAGNÉTICA		17		24		21		14		23				89
TIPOGRAFIA		49		69		70		70		66				314
ULTRASSONOGRAFIA		26		30		24		28		20				128
ULTRASSONOGRAFIA COM DOPPLER		2		2		1		2		-				7
TOTAL	0	8.069	0	8.494	0	7.364	0	8.604	0	8.411	0	0	0	40.842
														0,00%

MAPA COMPARATIVO DAS METAS FÍSICAS DO SERVIÇO DE ATENDIMENTO DIAGNÓSTICO E TERAPEUTICO - SADT - INTERNO

CONTRATO 007/2021 - DO HOSPITAL JEAN BITAR - (BELÉM) - TOTAL GERAL - JANEIRO A DEZEMBRO - ANO 2022

ESPECIALIDADES	1º SEMESTRE - 2022			2º SEMESTRE - 2022			TOTAL ANUAL - 2022		
	Contrat.	Execut.	%	Contrat.	Execut.	%	Contrat.	Execut.	%
	ANATOMIA PATOLÓGICA + IMUNOHISTOQUÍMICO		1.184			1.099			2.283
BALÃO INTRAGÁSTRICO		0			1			1	
BOMBA DE INSULINA		0			0			0	
BRONCOSCOPIA		12			9			21	
COLONOSCOPIA + RETOSSIGMOIDOSCOPIA		21			12			33	
ECOCARDIOGRAMA		84			78			162	
ECG		1.361			331			1.692	
ECG		71			61			132	
ESPIROMETRIA		0			0			0	
LABORATÓRIO DE ANÁLISES CLÍNICAS		48.253			37.444			85.697	
MAPA		0			0			0	
RAAF (BIÓPSIA PARA TIREÓIDE)		1			0			1	
RAIO-X		2.372			1.261			3.633	
RESSONÂNCIA MAGNÉTICA		115			99			214	
ULTRASSONOGRAFIA		390			314			704	
ULTRASSONOGRAFIA COM DOPPLER		128			126			254	
ULTRASSONOGRAFIA COM DOPPLER		11			7			18	
<b>TOTAL</b>	<b>0</b>	<b>54.003</b>	<b>0,00%</b>	<b>0</b>	<b>40.842</b>	<b>0</b>	<b>0</b>	<b>94.845</b>	<b>0</b>

OBS: \* CONTRATADO CONFORME DEMANDA DE PACIENTES INTERNADOS - LIVRE DEMANDA

MAPA COMPARATIVO DAS METAS CONTRATADAS E EXECUTADAS DA UNIDADE DE TERAPIA INTENSIVA - UTI DO HOSPITAL JEAN BITAR - BELÉM - PA - 2021

ESPECIFICIDADES	Nº de leito Programado	JANUÁRIO/2022			FEBREIRO/2022			MARÇO/2022			ABRIL/2022			MAIO/2022			JUNHO/2022			1º SEMESTRE 2022							
		Saída	Transf. de Saída	Méda de Permanência	Saída	Transf. de Saída	Méda de Permanência	Saída	Transf. de Saída	Méda de Permanência	Saída	Transf. de Saída	Méda de Permanência	Saída	Transf. de Saída	Méda de Permanência	Saída	Transf. de Saída	Méda de Permanência	Saída	Transf. de Saída	Méda de Permanência					
UTI ADULTO	10	11	0	19,55	6	0	25,67	154	11	1	18,60	188	2	1	64,00	192	8	2	19,80	189	10	1	17,82	196	48	163,43	1.154
ESPECIFICIDADES	Nº de leito Programado	JULHO/2022			AGOSTO/2022			SETEMBRO/2022			OUTUBRO/2022			NOVEMBRO/2022			DEZEMBRO/2022			1º SEMESTRE 2022							
UTI ADULTO	10	8	0	32,83	197	8	0	25,38	203	7	0	25,14	176	13	0	23,85	310	8	0	25,50	204			0,00	42	132,70	1.090

*Handwritten signature and initials in blue ink.*


MAPA COMPARATIVO DAS METAS FÍSICAS DO **SERVIÇO DE ATENDIMENTO DE ESPECIALISTAS POR SESSÕES.**  
 CONTRATO 007/2021 - DO HOSPITAL JEAN BITAR - (BELÉM) - TOTAL GERAL - JANEIRO À DEZEMBRO - ANO 2022

ESPECIALIDADES	JANEIRO/2022			FEVEREIRO/2022			MARÇO/2022			ABRIL/2022			MAIO/2022			JUNHO/2022			1º SEMESTRE - 2022		
	Contrat.	Execut.	%	Contrat.	Execut.	%	Contrat.	Execut.	%	Contrat.	Execut.	%	Contrat.	Execut.	%	Contrat.	Execut.	%	Contrat.	Execut.	%
	Fisioterapia (Sessões)		943			630			865			819			989			1.024			5.270
Fonoaudiologia (Sessões)		57			125			115			69			145			358			869	
Hemoterapia		48			63			102			80			45			54			392	
Hemodiálise (Sessões)		38			37			61			15			12			43			206	
Pulsoterapia		33			27			42			37			41			44			224	
Testes Funcionais		5			6			11			5			6			7			40	
<b>TOTAL</b>		<b>1.124</b>			<b>888</b>			<b>1.196</b>			<b>1.025</b>			<b>1.238</b>			<b>1.530</b>			<b>7.001</b>	

ESPECIALIDADES	JULHO/2022			AGOSTO/2022			SETEMBRO/2022			OUTUBRO/2022			NOVEMBRO/2022			DEZEMBRO/2022			2º SEMESTRE - 2022		
	Contrat.	Execut.	%	Contrat.	Execut.	%	Contrat.	Execut.	%	Contrat.	Execut.	%	Contrat.	Execut.	%	Contrat.	Execut.	%	Contrat.	Execut.	%
	Fisioterapia (Sessões)		857			901			847			808			898						4.311
Fonoaudiologia (Sessões)		64			83			80			39			20						286	
Hemoterapia		27			52			49			42			105						275	
Hemodiálise (Sessões)		40			42			46			42			36						206	
Pulsoterapia		36			46			23			31			48						184	
Testes Funcionais		5			5			4			5			7						26	
<b>TOTAL</b>		<b>1.029</b>			<b>1.129</b>			<b>1.049</b>			<b>967</b>			<b>1.114</b>			<b>-</b>			<b>5.288</b>	

**MAPA COMPARATIVO DAS METAS FISICAS DO SERVIÇO DE ATENDIMENTO DIAGNÓSTICO E TERAPEUTICO - Tratamento - INTERNO**  
**CONTRATO 007/2021 - DO HOSPITAL JEAN BITAR - (BELÉM) - TOTAL GERAL - JANEIRO À DEZEMBRO - ANO 2022**

ESPECIALIDADES	1º SEMESTRE - 2022		2º SEMESTRE - 2022		TOTAL ANUAL - 2022	
	Contrat.	Execut.	Contrat.	Execut.	Contrat.	Execut.
		%		%		%
Fisioterapia (Sessões)		5.270		4.311		9.581
Fonoaudiologia (Sessões)		869		286		1.155
Hemoterapia		392		275		667
Hemodiálise (Sessões)		206		206		412
Pulsoterapia		224		184		408
Testes Funcionais		40		26		66
<b>TOTAL</b>		<b>7.001</b>		<b>5.288</b>		<b>12.289</b>

  
 Giovani Merenda  
 Direção Executiva

  
 Eduardo Pereira da Silva  
 Gerente Administrativa e Financeira



R. Cónego Jerônimo Pimentel - Umarizal, Belém - PA  
 CEP 66.055-000. (91) 3239 – 3800 /3845/ 3831.