

MAPA COMPARATIVO DAS METAS FISICAS DO SERVIÇO DE ATENDIMENTO DIAGNÓSTICO E TERAPEUTICO - Tratamento - INTERNO
 CONTRATO 007/2021 - DO HOSPITAL JEAN BITAR - (BELÉM) - TOTAL GERAL - JANEIRO À DEZEMBRO - ANO 2023

ESPECIALIDADES	1º SEMESTRE - 2023			2º SEMESTRE - 2023			TOTAL ANUAL - 2023		
	Contrat.	Execut.	%	Contrat.	Execut.	%	Contrat.	Execut.	%
Fisioterapia (Sessões)		4.360			0			4.360	
Fonoaudiologia (Sessões)		270			0			270	
Hemoterapia		268			0			268	
Hemodiálise (Sessões)		239			0			239	
Pulsoterapia		165			0			165	
Testes Funcionais		33			0			33	
TOTAL		5.335			0			5.335	

Adm. Giovanni Moraes
 Diretor Executivo
 CRA/PA-16131
 Hospital Jean Bitar

Giovanni Moraes
 Direção Executiva

Filipe de Silva
 Gerente Administrativo e Financeiro
 CRA/PA-15145

Filipe de Silva
 Gerente Administrativo e Financeira

R. Cônego Jerônimo Pimentel - Umarizal, Belém - PA
 CEP 66.055-000. (91) 3239 - 3800 /3845/3831.




MAPA COMPARATIVO DAS METAS FÍSICAS CONTRATADAS/EXECUTADAS DO SERVIÇO DE APOIO DIAGNÓSTICO E TERAPEUTICO - SADI - EXTERNO
 CONTRATO 007/2021 - DO HOSPITAL JEAN BITAR - (BELEM) - TOTAL GERAL - JANEIRO A DEZEMBRO - ANO 2023

ESPECIALIDADES	1º SEMESTRE - 2023				2º SEMESTRE - 2022				TOTAL GERAL - 2023			
	Contrat.	Execut.	Absent.	%	Contrat.	Execut.	Absent.	%	Contrat.	Execut.	Absent.	%
ANATOMIA PATOLÓGICA + IMUNOHISTOCQUÍMICO	3.000	1.831	0	61,03%	3.000	0	0	0,00%	6.000	1.831	0	30,52%
BALÃO INTRAGÁSTRICO	18	8	0	44,44%	18	0	0	0,00%	36	8	0	22,22%
BOMBA DE INSULINA	600	444	0	74,00%	600	0	0	0,00%	1.200	444	0	37,00%
COLONOSCOPIA + RETOSSIGMOIDOSCOPIA	900	443	0	49,22%	900	0	0	0,00%	1.800	443	0	24,61%
ECOCARDIOGRAMA	240	79	0	32,92%	240	0	0	0,00%	480	79	0	16,46%
ELETROCARDIOGRAMA	3.000	1.151	0	38,37%	3.000	0	0	0,00%	6.000	1.151	0	19,18%
ENDOSCOPIA	3.000	1.544	0	51,47%	3.000	0	0	0,00%	6.000	1.544	0	25,73%
ESPIROMETRIA	180	141	0	78,33%	180	0	0	0,00%	360	141	0	39,17%
IODOTERAPIA	72	0	0	0,00%	72	0	0	0,00%	144	0	0	0,00%
LABORATÓRIO DE ANÁLISES CLÍNICAS	180.000	155.144	0	86,19%	180.000	0	0	0,00%	360.000	155.144	0	43,10%
MAPA	120	64	0	53,33%	120	0	0	0,00%	240	64	0	26,67%
PAAF (BIÓPSIA PARA TIREÓIDE)	1.200	505	0	42,08%	1.200	0	0	0,00%	2.400	505	0	21,04%
RAIO-X	3.000	2.978	0	99,27%	3.000	0	0	0,00%	6.000	2.978	0	49,63%
RESSONÂNCIA MAGNÉTICA	900	607	0	67,44%	900	0	0	0,00%	1.800	607	0	33,72%
TOMOGRAFIA	1.800	933	0	51,83%	1.800	0	0	0,00%	3.600	933	0	25,92%
ULTRASSONOGRAFIA	1.800	1.387	0	77,06%	1.800	0	0	0,00%	3.600	1.387	0	38,53%
ULTRASSONOGRAFIA COM DOPPLER	420	14	0	3,33%	420	0	0	0,00%	840	14	0	1,67%
TOTAL	200.250	167.273	0	83,53%	200.250	0	0	0,00%	400.500	167.273	0	41,77%

MAPA COMPARATIVO DAS METAS FISICAS CONTRATADAS/EXECUTADAS POR SAIDAS HOSPITALARES (CLINICAS ESPECIALIZADAS)
 CONTRATO 007/2021 - DO HOSPITAL JEAN BITAR - (BELEM) - TOTAL GERAL - JANEIRO A DEZEMBRO - ANO 2023


ESPECIALIDADES	JANEIRO/2023			FEVEREIRO/2023			MARÇO/2023			ABRIL/2023			MAIO/2023			JUNHO/2023			1º SEMESTRE - 2023				
	Contr.	Execut.	%	Contr.	Execut.	%	Contr.	Execut.	%	Contr.	Execut.	%	Contr.	Execut.	%	Contr.	Execut.	%	Contr.	Execut.	%		
Clinica Cirurgica	186	212	114%	186	219	118%	186	238	128%	186	211	113%	186	227	122%	186		0%	1.116	1.107	-	-	
Clinica Medica	94	33	35%	94	27	29%	94	34	36%	94	41	44%	94	36	38%	94		0%	554	171	-	-	
UTI Adulto	-	8	-	-	7	-	-	15	-	-	7	-	-	10	-	-		-	-	-	47	-	-
TOTAL	280	253	90,36%	280	253	90,36%	280	287	102,50%	280	259	92,50%	280	273	97,50%	280	0	0,00%	1.690	1.325	78,87%	-	-

ESPECIALIDADES	JULHO/2023			AGOSTO/2023			SETEMBRO/2023			OUTUBRO/2023			NOVEMBRO/2023			DEZEMBRO/2023			2º SEMESTRE - 2023			
	Contr.	Execut.	%	Contr.	Execut.	%	Contr.	Execut.	%	Contr.	Execut.	%	Contr.	Execut.	%	Contr.	Execut.	%	Contr.	Execut.	%	
Clinica Cirurgica	186		0%	186		0%	186		0%	186		0%	186		0%	186		0%	1.116		-	-
Clinica Medica	94		0%	94		0%	94		0%	94		0%	94		0%	94		0%	554		-	-
UTI Adulto	-		-	-		-	-		-	-		-	-		-	-		-	-		-	-
TOTAL	280	0	0,00%	280	0	0,00%	280	0	0,00%	280	0	0,00%	280	0	0,00%	280	0	0,00%	1.690	0	0,00%	-




MAPA COMPARATIVO DAS METAS FÍSICAS CONTRATADAS/EXECUTADAS POR SAÍDAS HOSPITALARES (CLÍNICAS ESPECIALIZADAS)
 CONTRATO 007/2021 - DO HOSPITAL JEAN BITAR - (BELÉM) - TOTAL GERAL - JANEIRO A DEZEMBRO - ANO 2023

ESPECIALIDADES	1º SEMESTRE - 2023			2º SEMESTRE - 2023			TOTAL ANUAL - 2023		
	Contr.	Execut.	%	Contr.	Execut.	%	Contr.	Execut.	%
Clinica Cirurgica	1.116	1.107	0,00%	-	-	0,00%	1.116	1.107	0,00%
Clinica Médica	564	171	0,00%	-	-	0,00%	564	171	0,00%
UTI Adulto	-	47	0,00%	-	-	0,00%	-	47	0,00%
TOTAL	1.680	1.325	78,87%	1.680	-	0,00%	3.360	1.325	39,43%





ESPECIALIDADES	JANEIRO/2023					FEBREIRO/2023					MARÇO/2023					ABRIL/2023					MAIO/2023					JUNHO/2023					1º SEMESTRE - 2023				
	1º	2º	TOTAL	ABS	CONT.	1º	2º	TOTAL	ABS	CONT.	1º	2º	TOTAL	ABS	CONT.	1º	2º	TOTAL	ABS	CONT.	1º	2º	TOTAL	ABS	CONT.	1º	2º	TOTAL	ABS	CONT.	1º	2º	TOTAL	ABS	CONT.
	CONS.	CONS.	%	CONS.	CONS.	%	CONS.	CONS.	%	CONS.	CONS.	%	CONS.	CONS.	%	CONS.	CONS.	%	CONS.	CONS.	%	CONS.	CONS.	%	CONS.	CONS.	%	CONS.	CONS.	%	CONS.	CONS.	%		
ANESTESIOLOGIA	0	0	0%	0	0	0%	0	0	0%	0	0	0%	0	0	0%	0	0	0%	0	0	0%	0	0	0%	0	0	0%	0	0	0%	0	0	0%		
CARDIOLOGIA	0	0	0%	0	0	0%	0	0	0%	0	0	0%	0	0	0%	0	0	0%	0	0	0%	0	0	0%	0	0	0%	0	0	0%	0	0	0%		
QUIRURGIA BARIÁTRICA	0	0	0%	0	0	0%	0	0	0%	0	0	0%	0	0	0%	0	0	0%	0	0	0%	0	0	0%	0	0	0%	0	0	0%	0	0	0%		
QUIRURGIA DE CABEÇA E PESCOÇO	0	0	0%	0	0	0%	0	0	0%	0	0	0%	0	0	0%	0	0	0%	0	0	0%	0	0	0%	0	0	0%	0	0	0%	0	0	0%		
QUIRURGIA GERAL	0	0	0%	0	0	0%	0	0	0%	0	0	0%	0	0	0%	0	0	0%	0	0	0%	0	0	0%	0	0	0%	0	0	0%	0	0	0%		
QUIRURGIA PLÁSTICA	0	0	0%	0	0	0%	0	0	0%	0	0	0%	0	0	0%	0	0	0%	0	0	0%	0	0	0%	0	0	0%	0	0	0%	0	0	0%		
COLoproctologia	0	0	0%	0	0	0%	0	0	0%	0	0	0%	0	0	0%	0	0	0%	0	0	0%	0	0	0%	0	0	0%	0	0	0%	0	0	0%		
GERIATRIA	0	0	0%	0	0	0%	0	0	0%	0	0	0%	0	0	0%	0	0	0%	0	0	0%	0	0	0%	0	0	0%	0	0	0%	0	0	0%		
OPHTALMOLOGIA	0	0	0%	0	0	0%	0	0	0%	0	0	0%	0	0	0%	0	0	0%	0	0	0%	0	0	0%	0	0	0%	0	0	0%	0	0	0%		
NEFROLOGIA	0	0	0%	0	0	0%	0	0	0%	0	0	0%	0	0	0%	0	0	0%	0	0	0%	0	0	0%	0	0	0%	0	0	0%	0	0	0%		
PSIQUIATRIA	0	0	0%	0	0	0%	0	0	0%	0	0	0%	0	0	0%	0	0	0%	0	0	0%	0	0	0%	0	0	0%	0	0	0%	0	0	0%		
REUMATOLOGIA	0	0	0%	0	0	0%	0	0	0%	0	0	0%	0	0	0%	0	0	0%	0	0	0%	0	0	0%	0	0	0%	0	0	0%	0	0	0%		
TOTAL	0	0	0%	0	0	0%	0	0	0%	0	0	0%	0	0	0%	0	0	0%	0	0	0%	0	0	0%	0	0	0%	0	0	0%	0	0	0%		
TOTAL GERAL	0	0	0%	0	0	0%	0	0	0%	0	0	0%	0	0	0%	0	0	0%	0	0	0%	0	0	0%	0	0	0%	0	0	0%	0	0	0%		

MAPA COMPARATIVO DAS METAS FÍSICAS CONTRATADAS/EXECUTADAS PELOS SERVIÇOS DE AMBULATÓRIO
 CONTRATO 007/2021 - DO HOSPITAL JEAN BITAR - (BELEM) - TOTAL GERAL - JANEIRO A DEZEMBRO - ANO 2023

ESPECIALIDADES	1º SEMESTRE - 2023						2º SEMESTRE - 2023						TOTAL GERAL - 2023					
	1º CONS.	2º CONS.	TOTAL	ABS.	CONT.	%	1º CONS.	2º CONS.	TOTAL	Abs	CONT.	%	1º CONS.	2º CONS.	TOTAL	ABS.	CONT.	%
ANESTESIOLOGIA	-	-	1.180	449	2.100	58,19%	-	-	-	-	2.100	0%	-	-	1.180	449	4.200	28,10%
CARDIOLOGIA	-	-	1.048	334	2.100	49,90%	-	-	-	-	2.100	0%	-	-	1.048	334	4.200	24,95%
CIRURGIA BARIÁTRICA	-	-	2.560	989	4.200	60,95%	-	-	-	-	4.200	0%	-	-	2.560	989	8.400	30,46%
CIRURGIA DE CABEÇA E PESCOÇO	-	-	1.594	461	2.400	66,42%	-	-	-	-	2.400	0%	-	-	1.594	461	4.800	33,21%
CIRURGIA GERAL	-	-	2.871	819	1.800	159,50%	-	-	-	-	1.800	0%	-	-	2.871	919	3.600	79,75%
CIRURGIA PLÁSTICA	-	-	779	291	600	129,83%	-	-	-	-	600	0%	-	-	779	291	1.200	64,92%
COLOPROCTOLOGIA	-	-	474	557	1.800	26,33%	-	-	-	-	1.800	0%	-	-	474	557	3.600	13,17%
ENDOCRINOLOGIA	-	-	7.282	3.226	9.600	75,65%	-	-	-	-	9.600	0%	-	-	7.282	3.226	19.200	37,82%
GERIATRIA	-	-	454	163	720	63,05%	-	-	-	-	720	0%	-	-	454	163	1.440	31,53%
OFTALMOLOGIA	-	-	110	187	300	36,67%	-	-	-	-	300	0%	-	-	110	187	600	18,33%
PNEUMOLOGIA	-	-	996	402	1.200	83,00%	-	-	-	-	1.200	0%	-	-	996	402	2.400	41,50%
PSQUIATRIA	-	-	199	-	240	82,92%	-	-	-	-	240	0%	-	-	199	-	480	41,46%
REUMATOLOGIA	-	-	2.128	620	3.000	70,93%	-	-	-	-	3.000	0%	-	-	2.128	620	6.000	35,47%
TOTAL	0	0	21.655	8.498	30.060	72,04%	0	0	0	0	30.060	0,00%	0	0	21.655	8.498	60.120	36,02%
TOTAL GERAL	0	0	21.655	8.498	30.060	72,04%	0	0	0	0	30.060	0,00%	0	0	21.655	8.498	60.120	36,02%

**MAPA COMPARATIVO DAS METAS CONTRATADA E EXECUTADA REFERENTES A CIRURGIAS REALIZADAS NO
CONTRATO 007/2021 - DO HOSPITAL JEAN BITAR - (BELÉM) - TOTAL GERAL - JANEIRO A DEZEMBRO - ANO 2023**


Distribuição	Janeiro/2023			Fevereiro/2023			Março/2023			Abril/2023			Maio/2023			Junho/2023			1º SEMESTRE - 2022		
	Eletiva	Urgente	TOTAL	Eletiva	Urgente	TOTAL	Eletiva	Urgente	TOTAL	Eletiva	Urgente	TOTAL	Eletiva	Urgente	TOTAL	Eletiva	Urgente	TOTAL	Eletiva	Urgente	TOTAL
Cirurgia Realizada	323	3	326	312	3	315	315	5	320	313	3	316	339	3	342			0	1.402	17	1.619
Distribuição	Julho/2023			Agosto/2023			Setembro/2023			Outubro/2023			Novembro/2023			Dezembro/2023			2º SEMESTRE - 2023		
	Eletiva	Urgente	TOTAL	Eletiva	Urgente	TOTAL	Eletiva	Urgente	TOTAL	Eletiva	Urgente	TOTAL	Eletiva	Urgente	TOTAL	Eletiva	Urgente	TOTAL	Eletiva	Urgente	TOTAL
Cirurgia Realizada			0			0			0			0			0			0	0	0	0




MAPA COMPARATIVO DAS METAS FÍSICAS DO SERVIÇO DE ATENDIMENTO DIAGNÓSTICO E TERAPÊUTICO - SAUD - INTERNO
 CONTRATO 007/2021 - DO HOSPITAL JEAN BITAR - (BELÉM) - TOTAL GERAL - JANEIRO A DEZEMBRO - ANO 2023

ESPECIALIDADES	JANEIRO/2023			FEBREIRO/2023			MARÇO/2023			ABRIL/2023			MAIO/2023			JUNHO/2023			1º SEMESTRE - 2023			
	Contrat.	Execut.	%	Contrat.	Execut.	%	Contrat.	Execut.	%	Contrat.	Execut.	%	Contrat.	Execut.	%	Contrat.	Execut.	%	Contrat.	Execut.	%	
ANATOMIA PATOLÓGICA + IMUNOHISTOQUÍMICO		196			216			192			188			224							976	
BALÃO INTRAGÁSTRICO		-			1			-			-			-							1	
BOMBA DE INSULINA		-			-			-			-			-							-	
BRONCOSCOPIA		3			4			2			1			1							11	
COLONOSCOPIA + RETOSSIGMOIDOSCOPIA		5			4			5			6			10							30	
ECCOCARDIOGRAMA		6			17			28			12			17							78	
ELETROCARDIOGRAMA		95			76			118			91			96							476	
ENDOSCOPIA		9			13			18			11			19							68	
ESPIROMETRIA		-			-			-			-			-							-	
LABORATÓRIO DE ANÁLISES CLÍNICAS		9.024			7.674			7.867			8.871			7.779							41.216	
MAPA		-			-			-			-			-							-	
PAAF (BIÓPSIA PARA TIREÓIDE)		-			-			-			-			-							-	
RAIO-X		296			261			337			264			295							1.443	
RESSONÂNCIA MAGNÉTICA		26			22			28			20			22							118	
TOMOGRAFIA		81			74			88			79			75							395	
ULTRASSONOGRAFIA		23			33			40			28			25							149	
ULTRASSONOGRAFIA COM DOPPLER		-			1			4			2			7							14	
TOTAL	0	9.764	0,00%	0	8.388	0,00%	0	8.681	0,00%	0	9.673	0,00%	0	8.570	0,00%	0	0	0,00%	0	44.974	0,00%	

ESPECIALIDADES	JULHO/2023			AGOSTO/2023			SETEMBRO/2023			OUTUBRO/2023			NOVEMBRO/2023			DEZEMBRO/2023			2º SEMESTRE - 2023					
	Contrat.	Execut.	%	Contrat.	Execut.	%	Contrat.	Execut.	%	Contrat.	Execut.	%	Contrat.	Execut.	%	Contrat.	Execut.	%	Contrat.	Execut.	%			
ANATOMIA PATOLÓGICA + IMUNOHISTOQUÍMICO																								
BALÃO INTRAGÁSTRICO																								
BOMBA DE INSULINA																								
BRONCOSCÓPIA																								
COLONOSCÓPIA + RETOSSIGMOIDOSCÓPIA																								
ECOCARDIOGRAMA																								
ELETROCARDIOGRAMA																								
ENDOSCÓPIA																								
ESPIRIMETRIA																								
LABORATÓRIO DE ANÁLISES CLÍNICAS																								
MAPA																								
PAAF (BIÓPSIA PARA TIREÓIDE)																								
RAIO-X																								
RESSONÂNCIA MAGNÉTICA																								
TOMOGRAFIA																								
ULTRASSONOGRAFIA																								
ULTRASSONOGRAFIA COM DOPPLER																								
TOTAL	0	0	0,00%	0	0	0,00%	0	0	0,00%	0	0	0,00%	0	0	0,00%	0	0	0,00%	0	0	0,00%	0	0	0,00%



MAPA COMPARATIVO DAS METAS FISICAS DO SERVIÇO DE ATENDIMENTO DIAGNÓSTICO E TERAPEUTICO - SADI - INTERNO
 CONTRATO 007/2021 - DO HOSPITAL JEAN BITAR - (BELÉM) - TOTAL GERAL - JANEIRO A DEZEMBRO - ANO 2023

ESPECIALIDADES	1º SEMESTRE - 2023			2º SEMESTRE - 2023			TOTAL ANUAL - 2023		
	Contrat.	Execut.	%	Contrat.	Execut.	%	Contrat.	Execut.	%
ANATOMIA PATOLÓGICA + IMUNOHISTOQUÍMICO		976			0			976	
BALÃO INTRAGÁSTRICO		1			0			1	
BOMBA DE INSULINA		0			0			0	
BRONCOSCÓPIA		11			0			11	
COLONOSCÓPIA + RETOSSIGMOIDOSCOPIA		30			0			30	
ECOCARDIOGRAMA		78			0			78	
ELETROCARDIOGRAMA		476			0			476	
ENDOSCOPIA		68			0			68	
ESPIROMETRIA		0			0			0	
LABORATÓRIO DE ANÁLISES CLÍNICAS		41.215			0			41.215	
MAPA		0			0			0	
PAAF (BIÓPSIA PARA TIREÓIDE)		0			0			0	
RAIO-X		1.443			0			1.443	
RESSONÂNCIA MAGNÉTICA		118			0			118	
TOMOGRAFIA		395			0			395	
ULTRASSONOGRAFIA		149			0			149	
ULTRASSONOGRAFIA COM DOPPLER		14			0			14	
TOTAL	0	44.974	0,00%	0	0	0	0	44.974	0

OBS: * CONTRATADO CONFORME DEMANDA DE PACIENTES INTERNADOS - LIVRE DEMANDA

MAPA COMPARATIVO DAS METAS CONTRATADAS/EXECUTADAS DA
 UNIDADE DE TERAPIA INTENSIVA - UTI DO HOSPITAL JEANI BITAR - BELÉM - PA - 2024

ESPECIFICIDADES	Nº de Vío Programado	JANEIRO/2023			FEBREIRO/2023			MARÇO/2023			ABRIL/2023			MAIO/2023			JUNHO/2023			1º SEMESTRE 2023					
		Saída	Trat. de Saída	Meta de Permissão	Saída	Trat. de Saída	Meta de Permissão	Saída	Trat. de Saída	Meta de Permissão	Saída	Trat. de Saída	Meta de Permissão	Saída	Trat. de Saída	Meta de Permissão	Saída	Trat. de Saída	Meta de Permissão	Saída	Trat. de Saída	Meta de Permissão			
UTI ADULTO	10	9	0	29,78	7	1	23,00	184	15	2	12,47	212	7	0	30,71	215	9	0	24,58	224	0,00	47	114,85	1,049	
ESPECIFICIDADES	10 de Vío Programado	Saída	Trat. de Saída	Meta de Permissão	Saída	Trat. de Saída	Meta de Permissão	Saída	Trat. de Saída	Meta de Permissão	Saída	Trat. de Saída	Meta de Permissão	Saída	Trat. de Saída	Meta de Permissão	Saída	Trat. de Saída	Meta de Permissão	Saída	Trat. de Saída	Meta de Permissão	Saída	Trat. de Saída	Meta de Permissão
UTI ADULTO	10			0,00			0,00				1,00				0,00				0,00			0	0,00	0	

ESPECIALIDADES	JANEIRO/2023		FEVEREIRO/2023		MARÇO/2023		ABRIL/2023		MAIO/2023		JUNHO/2023		1º SEMESTRE - 2023	
	Contrat.	Execut.	Contrat.	Execut.	Contrat.	Execut.	Contrat.	Execut.	Contrat.	Execut.	Contrat.	Execut.	Contrat.	Execut.
Fisioterapia (Sessões)		920		719		944		950		927				4.360
Fonoaudiologia (Sessões)		64		28		81		60		37				270
Hemoterapia		50		35		57		54		72				268
Hemodialise (Sessões)		47		37		69		41		45				239
Pulsoterapia		43		29		33		24		36				185
Testes Funcionais		2		6		12		7		6				33
TOTAL		1.126		854		1.196		1.036		1.123				5.335

ESPECIALIDADES	JULHO/2023		AGOSTO/2023		SETEMBRO/2023		OUTUBRO/2023		NOVEMBRO/2023		DEZEMBRO/2023		2º SEMESTRE - 2023	
	Contrat.	Execut.	Contrat.	Execut.	Contrat.	Execut.	Contrat.	Execut.	Contrat.	Execut.	Contrat.	Execut.	Contrat.	Execut.
Fisioterapia (Sessões)														-
Fonoaudiologia (Sessões)														-
Hemoterapia														-
Hemodialise (Sessões)														-
Pulsoterapia														-
Testes Funcionais														-
TOTAL		-		-		-		-		-		-		-

ESPECIALIDADES	JANEIRO/2023				FEBREIRO/2023				MARÇO/2023				ABRIL/2023				MAIO/2023				JUNHO/2023				1º SEMESTRE - 2023			
	Contrat.	Execut.	Absent.	%	Contrat.	Execut.	Absent.	%	Contrat.	Execut.	Absent.	%	Contrat.	Execut.	Absent.	%	Contrat.	Execut.	Absent.	%	Contrat.	Execut.	Absent.	%	Contrat.	Execut.	Absent.	%
ANATOMIA PATOLÓGICA + IMUNOHISTOCQUÍMICO	500	363		70,60%	500	314		62,80%	500	341		68,20%	500	399		79,80%	500	424		84,80%	500			0,00%	3.000	1.831		61,03%
BALÃO INTRACÁSTICO	3	2		66,67%	3	2		66,67%	3	*		0,00%	3	2		66,67%	3	2		66,67%	3			0,00%	18	8		44,44%
BOMBA DE INSULINA	100	93		93,00%	100	91		91,00%	100	98		98,00%	100	85		85,00%	100	82		82,00%	100			0,00%	600	444		74,00%
COLONOSCÓPIA + RETOSIGMOIDOSCÓPIA	150	82		54,67%	150	78		52,00%	150	412		74,67%	150	78		52,00%	150	93		62,00%	150			0,00%	900	443		49,22%
ECCOCARDIOGRAMA	40	6		15,00%	40	18		45,00%	40	26		65,00%	40	12		30,00%	40	17		42,50%	40			0,00%	210	79		37,62%
ELETTROCARDIOGRAMA	500	248		49,60%	500	171		34,20%	500	267		53,40%	500	214		42,80%	500	261		52,20%	500			0,00%	3.000	1.151		38,37%
ENDOSCÓPIA	500	204		40,80%	500	243		48,60%	500	380		76,00%	500	288		57,60%	500	429		85,80%	500			0,00%	3.000	1.544		51,47%
ESPIRIMETRIA	30	30		100,00%	30	25		83,33%	30	26		86,67%	30	28		93,33%	30	30		100,00%	30			0,00%	180	141		78,33%
IODOTERAPIA	12	4		33,33%	12	2		16,67%	12	*		0,00%	12	4		33,33%	12	*		0,00%	12			0,00%	72	-		0,00%
LABORATÓRIO DE ANÁLISES CLÍNICAS	30.000	32.180		107,27%	30.000	28.924		96,41%	30.000	30.689		102,29%	30.000	32.430		108,10%	30.000	30.911		103,04%	30.000			0,00%	180.000	155.144		86,18%
MAPA	20	14		70,00%	20	12		60,00%	20	12		60,00%	20	11		55,00%	20	15		75,00%	20			0,00%	120	64		53,33%
PAAF (BIÓPSIA PARA TIREÓIDE)	200	70		35,00%	200	72		36,00%	200	63		31,50%	200	149		74,50%	200	151		75,50%	200			0,00%	1.200	605		50,42%
RAIO-X	500	609		118,80%	500	549		109,80%	500	671		134,20%	500	455		91,00%	500	704		140,80%	500			0,00%	3.000	2.878		95,93%
RESONÂNCIA MAGNÉTICA	150	89		59,33%	150	138		92,00%	150	142		94,67%	150	104		69,33%	150	126		84,00%	150			0,00%	900	607		67,44%
TOMOGRAFIA	300	225		75,00%	300	187		62,33%	300	177		59,00%	300	180		60,00%	300	483		161,00%	300			0,00%	1.800	933		51,83%
ULTRASSONOGRAFIA	300	323		107,67%	300	237		79,00%	300	314		104,67%	300	231		77,00%	300	282		94,00%	300			0,00%	1.500	1.387		92,47%
ULTRASSONOGRAFIA COM DOPPLER	70	-		0,00%	70	1		1,43%	70	4		5,71%	70	2		2,86%	70	7		10,00%	70			0,00%	420	14		3,33%
TOTAL	33.375	34.553	0	103,47%	33.375	31.067	0	93,07%	33.375	33.595	0	99,83%	33.375	34.877	0	104,50%	33.375	33.607	0	100,68%	33.375			0,00%	200.250	167.273	0	83,53%

[Handwritten signature]

ESPECIALIDADES	JULHO/2023				AGOSTO/2023				SETEMBRO/2023				OUTUBRO/2023				NOVEMBRO/2023				DEZEMBRO/2023				2ª SEME STR E - 2023				
	Convirt.	Exat.	Assent.	%	Convirt.	Exat.	Assent.	%	Convirt.	Exat.	Assent.	%	Convirt.	Exat.	Assent.	%	Convirt.	Exat.	Assent.	%	Convirt.	Exat.	Assent.	%	Convirt.	Exat.	Assent.	%	
ANATOMIA PATOLÓGICA + IMUNOHISTOQUÍMICO	500			0,00%	500			0,00%	500			0,00%	500			0,00%	500			0,00%	3.000			-	0,00%				
BALDO IRRAADIACIONICO	3			0,00%	3			0,00%	3			0,00%	3			0,00%	3			0,00%	18			-	0,00%				
BOMBA DE INSULINA	100			0,00%	100			0,00%	100			0,00%	100			0,00%	100			0,00%	600			-	0,00%				
COLONOSCOPIA + RETOSIGMOIDOSCOPIA	150			0,00%	150			0,00%	150			0,00%	150			0,00%	150			0,00%	900			-	0,00%				
ECCOCARDIOGRAMA	40			0,00%	40			0,00%	40			0,00%	40			0,00%	40			0,00%	240			-	0,00%				
ELETTROCARDIOGRAMA	500			0,00%	500			0,00%	500			0,00%	500			0,00%	500			0,00%	3.000			-	0,00%				
ENDOSCOPIA	500			0,00%	500			0,00%	500			0,00%	500			0,00%	500			0,00%	3.000			-	0,00%				
ESPIRIMETRIA	30			0,00%	30			0,00%	30			0,00%	30			0,00%	30			0,00%	180			-	0,00%				
ODOTERAPIA	12			0,00%	12			0,00%	12			0,00%	12			0,00%	12			0,00%	72			-	0,00%				
LABORATÓRIO DE ANALISES CLINICAS	30.000			0,00%	30.000			0,00%	30.000			0,00%	30.000			0,00%	30.000			0,00%	180.000			-	0,00%				
MAPA	20			0,00%	20			0,00%	20			0,00%	20			0,00%	20			0,00%	120			-	0,00%				
PAAF (BIOPSIA PARA TIREÓIDE)	200			0,00%	200			0,00%	200			0,00%	200			0,00%	200			0,00%	1.200			-	0,00%				
RAIO-X	500			0,00%	500			0,00%	500			0,00%	500			0,00%	500			0,00%	3.000			-	0,00%				
RESONANCIA MAGNÉTICA	150			0,00%	150			0,00%	150			0,00%	150			0,00%	150			0,00%	900			-	0,00%				
TOMOGRAFIA	300			0,00%	300			0,00%	300			0,00%	300			0,00%	300			0,00%	1.800			-	0,00%				
ULTRASSONOGRAFIA	300			0,00%	300			0,00%	300			0,00%	300			0,00%	300			0,00%	1.800			-	0,00%				
ULTRASSONOGRAFIA COM DOPPLER	70			0,00%	70			0,00%	70			0,00%	70			0,00%	70			0,00%	420			-	0,00%				
TOTAL	33.675	0	0	0,00%	33.375	0	0	0,00%	32.376	0	0	0,00%	32.376	0	0	0,00%	32.376	0	0	0,00%	200.250	0	0	0,00%	200.250	0	0	0,00%	



ASSINATURAS

Número do Protocolo: 2023/2130907

Anexo/Sequencial: 2

Este documento foi assinado eletronicamente na forma do Art. 6º do Decreto Estadual Nº 2.176, de 12/09/2018.

Assinatura(s) do Documento:

Assinado eletronicamente por: Giovani Luís Padão Merenda, **CPF:** ***.924.660-**

Em: 07/06/2023 17:59:51

Aut. Assinatura: 9ad52ef2580ad28e4dd1a0d600bdf8db27d0c9b1a22abb035f09a0586f76a12



Identificador de autenticação: 95980cf2-d47e-441c-9c20-214d7c361cbc

Confira a autenticidade deste documento em
<https://www.sistemas.pa.gov.br/validacao-protocolo>